



KOMPOZİT PANEL  
RENK KARTELASI

COMPOSITE PANEL  
COLOR CHART

Dünyanızı Renklendirir  
Colors Your World

**Sistem** **Al**  
A L Ü M İ N Y U M



**PB-900**

Beyaz / White



**PB-901**

Kırık Beyaz / Pure White



**PB-100**

Krem / Cream



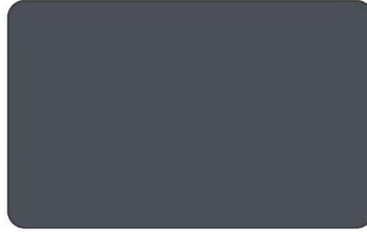
**PB-700**

Gümüş / Silver



**PB-701**

Koyu Gri / Dark Grey



**PB-702**

Antrasit Gri / Anthracite Grey



**PB-450**

Siyah / Black



**PB-120**

Şampanya / Champagne




**PB-130**

Bronz / Bronze




**PB-140**

Bakır / Copper



**PB-200**

Turuncu / Orange



**PB-201**

Sarı / Yellow



**PB-301**

Bordo / Burgundy



**PB-300**

Kırmızı / Red



**PB-600**

Yeşil / Green



**PB-500**

Mavi / Blue



**PB-800** Kahverengi / Brown




**PB-501** Azul Mavi / Azul Blue



**PB-1200** Ayna / Mirror



**PB-1201** Sarı Ayna / Gold Mirror



**PB-1300** Satine / Satin



**PB - 1009** Tineo / Tineo



**PB-1010** Venge / Wenge



**PB-1011** Meşe / Oakwood



**PB-1012** Açık Bambu / Light Bamboo



**PB-1013** Tropikal Ağaç / Louro Preto



**PB-1014** Açık Tik / Light Teak



**PB - 1015** Açık Altın Meşe  
Light Golden Oak




**RB-900** Beyaz / White




**RB-100** Krem / Cream




**RB-700** Gümüş / Silver




**RB-701** Koyu Gri / Dark Grey




**RB-702** Antrasit Gri / Anthracite Grey



**RB-450** Siyah / Black



**RB-120** Şampanya / Champagne



**RB-130** Bronz / Bronze



**RB-140** Bakır / Copper



**RB-200** Turuncu / Orange



**RB-201** Sarı / Yellow



**RB-301** Bordo / Burgundy



**RB-300** Kırmızı / Red



**RB-600** Yeşil / Green



**RB-500** Mavi / Blue



**RB-800** Kahverengi / Brown



**RB-1000** Açık Ceviz / Light Walnut



**RB-1001** Koyu Ceviz / Dark Walnut



**RB-1006** Kalın Altın Meşe  
Thick Golden Oak



**RB-1005** Tik / Teak

## Neden Alüminyum Kompozit Panel?

Alüminyum kompozit panel iki adet alüminyum levha arasındaki düşük yoğunluklu polietilen malzemenin birleşiminden oluşur. Üstün yüzey dayanımlı, pürüzsüz, estetik, dayanıklı ve bakımı kolay bir paneldir.

### Why ACP?

Aluminium composite panel is composed of low density polyethylene between two aluminium sheets. It has superior surface resistance, smooth appearance, and it is aesthetic, durable and easy maintenance.

## Estetik, Dayanıklı ve Bakımı Kolay Bir Cephe Çözümüdür.

It's an aesthetic, highly durable maintenance friendly facade solution.



### Genel Özellikleri / General Features

- Dayanıklı, sert ve hafif / Highly durable rigid and light weight
- Sınırsız renk ve proje desen seçeneği / Unlimited color & design option
- Ses ve ısı izolasyonu / Sound & heat isolation
- Tüm çevre koşullarına karşı dayanıklı / Resistant to all weather conditions
- Hızlı ve kolay montaj / Easy and fast application
- Estetik ve şık görünüm / Aesthetic and elegant appearance
- %100 geri dönüştürülebilir / Aesthetic and elegant appearance
- Çevreye duyarlı / Eco-Friendly

### Panel Özellikleri

Dayanıklı, sert ve hafiftir. Çok çeşitli renk ve desen seçeneği mevcut olup, kolay imal edilme ve işlenebilme özelliklerine sahiptir. Kötü çevre şartlarına karşı yüksek dayanımı vardır. Estetik, modern görünümlü ve ekonomiktir.

### Panel Properties

Durable, rigid and lightweight. Has a wide variety of colors and designs. Easy to manufacture and process. Has high resistance against adverse environmental conditions. It is aesthetic, modern looking and economical



### Uygulama Alanları

- Çeşitli Restorasyon ve Dekorasyon Uygulamaları
- İşaret Levha ve Reklam Panoları
- Stant Uygulamaları
- Ofis Bölme Sistemleri
- İç Cephe Kaplamaları
- Mağaza Görselleri
- Taşıt Uygulamaları

### Application Areas

- Curtain Wall
- Industrial Application
- Transport
- Signage and Furniture
- Advertisement Stands
- Office Partitions
- Interior Design
- Retail / Industrial / Display
- Vehicle Applications



### Panel Ölçüleri

#### Panel Dimensions

Standart Panel Ölçüsü / Standard Panel Size

: 4 mm x 1250 mm x 3200 mm

Panel Kalınlığı / Panel Thickness

: 2 mm - 6 mm

Panel Boyu / Panel Length

: 2000 mm - 6000 mm

Panel Eni / Panel Width

: 1250 mm - 1500 mm



### Üretim ve Panel Toleransları / Tolerances

Panel Kalınlığı / Panel Thickness

: ±0,2 mm

Akma Mukavemeti / Yield Strength

: 26 N mm<sup>2</sup>

Panel Boyu / Panel Length

: -0 mm/+ 4 mm

Çekme Mukavemeti / Tensile Strength

: 32 N mm<sup>2</sup>

Panel Eni / Panel Width

: -0 mm/+ 2 mm

Yüksek Isıda Çekme Mukavemeti / Tensile Strength in High Temperature

: 32 N mm

Diagonal Fark / Diagonal Difference

: max. 3 mm

Kenar Kayması Toleransı / Edge Shift Tolerance

: max. 2 mm

### Hatırlatmalar / Reminders

Renk bütünlüğünün sağlanabilmesi için bir defada sipariş verilmesi önerilir. Lütfen kompozit panelleri ok yönünde kullanınız. Siparişlerinizde 1250 mm ve 1500 mm levhalar birlikte kullanılacaksa sipariş aşamasında yazılı olarak bilgi verilmesi gerekmektedir.

To ensure the color consistency, placing total requirements in one order is recommended. Please apply all the panels the arrow direction.

Placing an order consist of different panel widths like 1250 mm, 1500 mm which will be used in the same project, please contact our sales representative.



**Katalogu tabletinize indirin  
istediğiniz zaman istediğiniz yerde  
görüntüleyin!**

*Download this catalogue on your ipad,  
view it anywhere, anytime you wish!*



**Sistem** **Al**  
ALÜMİNYUM



**Merkez / Head Office**  
Akçaburgaz Mah. 3055. Sk. No.4  
34522 Esenyurt / İstanbul - TURKEY  
Tel : +90 212 886 87 87  
Fax : +90 212 886 53 29

**Fabrika / Factory**  
Ergene1 OSB, Vakıflar OSB Mah. D100 Cad.  
No: 13/1 59930 Ergene / Tekirdağ - TURKEY  
Tel : +90 282 693 27 27

sistem@sistemal.com  
[www.sistemal.com](http://www.sistemal.com)