

DK10 CAM TAŞIYICI SİSTEMİ

DK10 GLASS CARRIER SYSTEM

DK10
Serisi



80-4050

CAM TAŞIYICI
GLASS CARRIER



Alternatifli cam seçenekleri ile geniş bir kullanım sağlamaktadır.
It provides a wide usage with alternative glass options.

Cam Glass (mm)	DK10 Serisi Cam Özellikleri DK10 Series Glass Features	
Kalınlık Thickness	8+8	10+10
Uzunluk Length	1500	1250
Yükseklik Height	1350	1500




- Kolay montaj ile sağlamlığı estetiğe dönüştürür.
- Dar alanlar ve montaj zorluğu olan yerlerde avantaj sağlar.




DK10 cam korkuluk sistemi, güç veya dayanıklılıktan ödün vermeden korkuluk boylarına istenilen ölçülerde ayarlanarak görünürlüğü en üst düzeye çıkarır.

- It transforms durability into aesthetics with easy assembly.
- It provides an advantage in narrow spaces and places where assembly is difficult.

The DK10 glass balustrade system is preferred over its wearability in looks that are preferred over its heights that are not designed to fear strength or durability.





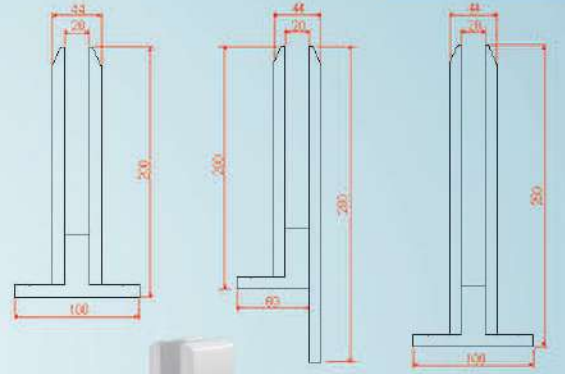
- Modüler tasarımları sayesinde, benzersiz korkuluklar oluşturarak mekânlarınızı görünür kılar ve binalarınızda bütünlüyci bir görünüş oluşturur.
 - Kolay montaj ile sağlamlığı estetiğe dönüştürür.
 - Dar alanlar ve montaj zorluğu olan yerlerde avantaj sağlar.



- Thanks to its modular designs, it creates unique balustrades, making your spaces visible and creating an integral appearance in your buildings.
 - It transforms durability into aesthetics with easy assembly.
 - It provides an advantage in narrow spaces and places where assembly is difficult.



LM20 Serisi



80-4001

CAM TAŞIYICI
GLASS CARRIER



80-4002

CAM TAŞIYICI
GLASS CARRIER




80-4003

CAM TAŞIYICI
GLASS CARRIER



80-4110

CAM TAŞIYICI
GLASS CARRIER



80-4020

CAM TAŞIYICI
GLASS CARRIER



80-4101

CAM TAŞIYICI
GLASS CARRIER



80-4102

CAM TAŞIYICI
GLASS CARRIER



80-4103

CAM TAŞIYICI
GLASS CARRIER



80-4011

CAM TAŞIYICI
GLASS CARRIER



80-4010

CAM TAŞIYICI
GLASS CARRIER

CF33 CAM TAŞIYICI SİSTEMİ

CF33 GLASS CARRIER SYSTEM



80-6007

ALTIGEN CAM TAŞIYICI
HEXAGON GLASS CARRIER



80-6009

20x50 CAM TAŞIYICI OVAL PUL
20x50 GLASS CARRIER ROUND W.



80-6006

20x50 CAM TAŞIYICI KARE PUL
20x50 GLASS CARRIER SQUARE W.

CF33 SERİSİ düz olmayan yüzeylerde kullanımı kolaylaştıran seviyelendirmeye izin veren bir sistemdir.

CF33 cam korkuluk sistemi, güç veya dayanıklılıktan ödün vermeden korkuluk boylarına istenilen ölçülerde ayarlanarak görünürlüğü en üst düzeye çıkarır.



It is the CF33 SERIES that allow leveling a system that improves use on the uneven

The CF33 glass balustrade system is preferred over its wearability in looks that are preferred over its heights that are not designed to fear strength or durability.



Alternatifli cam seçenekleri ile geniş bir kullanım sağlamaktadır.

Cam Glass (mm)	CF33 Serisi Cam Özellikleri					CF33 Series Glass Features
Kalınlık Thickness	8	5+5	6+6	8+8	10+10	
Uzunluk Lenght	1250	2000	1750	1500	1250	
Yükseklik Height	1000	1000	1150	1250	1500	

It provides a wide usage with alternative glass options.

CF33 Serisi




80-6002

Ø30 CAM TAŞIYICI
Ø30 GLASS CARRIER



80-6008

Ø40 YUVARLAK CAM TAŞIYICI
Ø40 ROUND GLASS CARRIER



80-6003

40x40 LAMA CAM TAŞIYICI
40x40 LAME GLASS CARRIER



80-6005

40x40 KARE PUL CAM TAŞIYICI
40x40 SQUARE W. GLASS CARRIER



80-6010

40x40 OVAL PUL CAM TAŞIYICI
40x40 ROUND W. GLASS CARRIER



80-6004

EKO CAM TAŞIYICI
ECO GLASS CARRIER



80-6001

40x40 CAM TAŞIYICI AYARLI
40x40 GLASS CARRIER ADJUSTABLE

K21 CAM TAŞIYICI SİSTEMİ

K21 GLASS CARRIER SYSTEM



80-3005

CAM TAŞIYICI 12,5 cm
GLASS CARRIER 12,5 cm



80-3002

CAM TAŞIYICI 10 cm
GLASS CARRIER 10 cm




80-3003

CAM TAŞIYICI 7,5 cm
GLASS CARRIER 7,5 cm



80-3004

CAM TAŞIYICI 5 cm
GLASS CARRIER 5 cm





80-2001

CAM TAŞIYICI 12,5 cm
GLASS CARRIER 12,5 cm



80-2002

CAM TAŞIYICI 10 cm
GLASS CARRIER 10 cm



80-2003

CAM TAŞIYICI 7,5 cm
GLASS CARRIER 7,5 cm



80-2004

CAM TAŞIYICI 5 cm
GLASS CARRIER 5 cm

Modern hatları ve son derece güçlü tasarımları ile K21 CAM AYAK SİSTEMİ tarzınızı yükseltir ve güzel, dayanıklı bir korkuluk seçeneği sunar.

Kesiminden cnc işlemesine polisajından eloksallı kaplamasına kadar özenle hazırlanan cam ayaklar ergonomik tasarımları ile yapılaraya değer katar.

Merdivenler, balkonlar, havuz bölmesi, bahçe bölmesi gibi birçok yerde güvenlik ve estetik amaçlı kullanılan K21 cam ayak sistemleri ile tarzınızı ve güvenliğinizi maksimum seviyeye çıkarır.

With its modern lines and extremely strong designs, the K21 GLASS FOOT SYSTEM elevates your style and offers a beautiful, durable railing option.

Glass feet, which are carefully prepared from cutting to cnc machining, from polishing to anodized coating, add value to buildings with their ergonomic designs.

K21 glass foot systems, which are used for security and aesthetic purposes in many places such as stairs, balconies, pool partitions, garden partitions, maximize your style and safety.



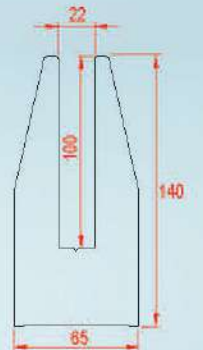
80-5001

OVAL CAM TAŞIYICI
ROUND GLASS CARRIER



80-2005

ELİPS CAM TAŞIYICI
ELLIPTICAL GLASS CARRIER



K21 CAM TAŞIYICI SİSTEMİ

K21 GLASS CARRIER SYSTEM



80-7002

CAM TAŞIYICI (5-7,5 cm)
GLASS CARRIER (5-7,5 cm)



80-7003

CAM TAŞIYICI
GLASS CARRIER



80-7005

CAM TAŞIYICI
GLASS CARRIER



80-7006

CAM TAŞIYICI
GLASS CARRIER



80-7007

CAM TAŞIYICI
GLASS CARRIER

K21 SERİSİ düz olmayan yüzeylerde kullanımı kolaylaştıran seviyelendirmeye izin veren bir sistemdir.

K21 cam korkuluk sistemi, güç veya dayanıklılıktan ödün vermeden korkuluk boylarına istenilen ölçülerde ayarlanarak görünürüğü en üst düzeye çıkarır.

It is the K21 SERIES that allow leveling a system that improves use on the uneven

The K21 glass balustrade system is preferred over its wearability in looks that are preferred over its heights that are not designed to fear strength or durability.



Alternatifli cam seçenekleri ile geniş bir kullanım sağlamaktadır.
It provides a wide usage with alternative glass options.

Cam Glass (mm)	K21 Serisi Cam Özellikleri K21 Series Glass Features					
Kalınlık Thickness	6	8	5+5	6+6	8+8	10+10
Uzunluk Length	1000	1250	2000	1750	1500	1250
Yükseklik Height	900	1000	1000	1150	1250	1500



80-7003

CAM TAŞIYICI
GLASS CARRIER



80-7004

CAM TAŞIYICI
GLASS CARRIER



80-5003

CAM TAŞIYICI
GLASS CARRIER



80-5002

CAM TAŞIYICI
GLASS CARRIER



80-5005

CAM TAŞIYICI
GLASS CARRIER

K21 Serisi

Cam Glass (mm)	K21 Küçük Serisi Cam Özellikleri <i>K21 Small Series Glass Features</i>			
Kalınlık <i>Thickness</i>	6	8	5+5	6+6
Uzunluk <i>Length</i>	1000	1250	2000	1750
Yükseklik <i>Height</i>	900	1000	1000	1150

Alternatifli cam seçenekleri ile geniş bir kullanım sağlamaktadır.
It provides a wide usage with alternative glass options.



80-5010

KÜÇÜK CAM TAŞIYICI
SMALL GLASS CARRIER



80-5011

KÜÇÜK CAM TAŞIYICI
SMALL GLASS CARRIER



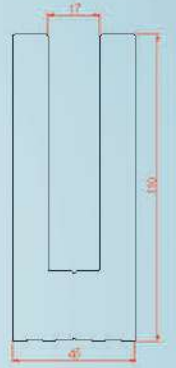
80-5012

KÜÇÜK CAM TAŞIYICI
SMALL GLASS CARRIER



80-5013

KÜÇÜK CAM TAŞIYICI
SMALL GLASS CARRIER



S29 CAM TUTAMAK SİSTEMİ S29 GLASS HANDLE SYSTEM



10-5012

ALTIGEN CAM TUTAMAĞI
HEXAGON GLASS HANDLE



10-5013

KANADA CAM TUTAMAĞI
CANADA GLASS HANDLE



10-5006

KARE CAM TUTAMAĞI
SQUARE GLASS HANDLE



10-5005

LAMA CAM TUTAMAĞI
LAME GLASS HANDLE



10-5007

OVAL CAM TUTAMAĞI
ROUND GLASS HANDLE



10-5010

ÇİFTLİ CAM TUTAMAĞI
DOUBLE GLASS HANDLE



10-5011

TEKLİ CAM TUTAMAĞI
SINGLE GLASS HANDLE



10-5004

EKO CAM TUTAMAĞI
ECO GLASS HANDLE



15-5010

DUVAR KOLÇAĞI
WALL SIDE L CONNECTOR



10-5020

CAM TUTAMAK SETİ
GLASS HANDLE SET



S29 Serisi



Cam Glass (mm)	S29 Serisi Cam Özellikleri S29 Series Glass Features					
Kalınlık Thickness	6	8	5+5	6+6	8+8	10+10



S29 cam kolçak ve destek sistemi;

Cam baza sistemlerinde dayanak ve tutamak yapımı için kullanılan S29 sistemi cam ile alüminyum arasında mükemmel geçişi sağlar. Oluşturulan el tutamaklarında güvenliği ve estetiği ön plana çıkarır. Tüm cam kalınlıklarına uyumludur.

S29 glass armrest and aligner system;

The S29 system, which is used for the construction of abutments and handles in glass plinth systems, provides a perfect transition between glass and aluminum. Highlights safety and aesthetics in the handgrips created. Compatible with all glass thicknesses.



10-5008

OVAL CAM DESTEKLEYİCİ
ROUND SUPPORT ALIGNER



10-5009

KARE CAM DESTEKLEYİCİ
SQUARE SUPPORT ALIGNER



10-5014

ALTIGEN CAM DESTEKLEYİCİ
HEXAGON SUPPORT ALIGNER

