

ISICAMLI SÜRME CAM BALKON

Uygulama anlamında katlanır ve sürgülü cam balkon sistemleri hayatımızın vazgeçilmezlerinden olmuş durumda diyebiliriz. Balkonlara getirdiği estetik görselin dışında önemli ölçüde yakıt tasarrufu sağlayan sürgülü cam balkon sistemleri talep edilmesi durumunda özel bir tasarım ile de sabit formlara dönüştürülebilir. Özellikle işletmelerin ilgi gösterdiği sabit sistemlerinde aralarında bulunduğu pek çok farklı konseptte ürünlerimize firmamızdaki sistemler arasından mutlaka bir tercih yapacağınızı düşünüyoruz.

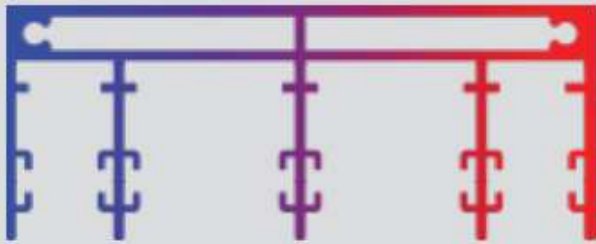
AVANTAJLAR

Kötü hava şartları, toz, gürültü gibi dış etkenlerden korunmanızı sağlar.
Engelsiz geçiş gerektiren alanlar için özellikle uygundur.
Kayar kanatları ile kullanımı çok kolaydır.
Kapı açılım alanı gerektirmediğinden, geçişlerde yer avantajı sağlar.
Ekstra mekânlar oluşturmanızı sağlar, kullanım alanlarınızı genişletir.
Uygulandığı yapının yalıtımı artırarak ısıtma ve soğutma giderlerini azaltır, kışın ısınmanızı, yazın ise serin kalmanızı sağlar.
Korozyonu azaltarak yapının ömrünü uzatır.

ALUtehnik

www.alu-tehnik.com

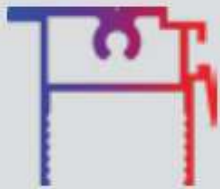
PROFİLLER



T.2401 - 1.847 kg/m



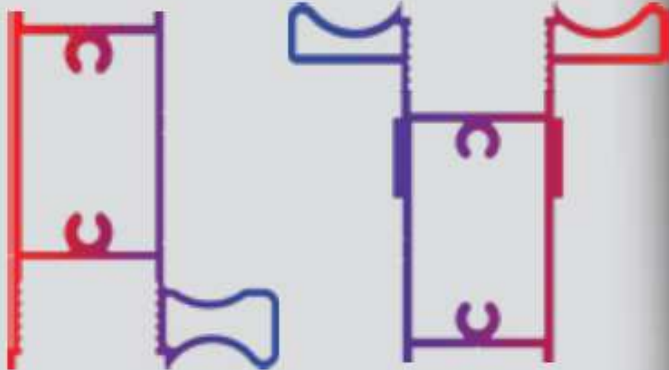
T.2402 - 1.377 kg/m



T.2405 - 0.605 kg/m



T.2407 - 0.365 kg/m



T.2404 - 0.845 kg/m

T.2409 - 1.112 kg/m




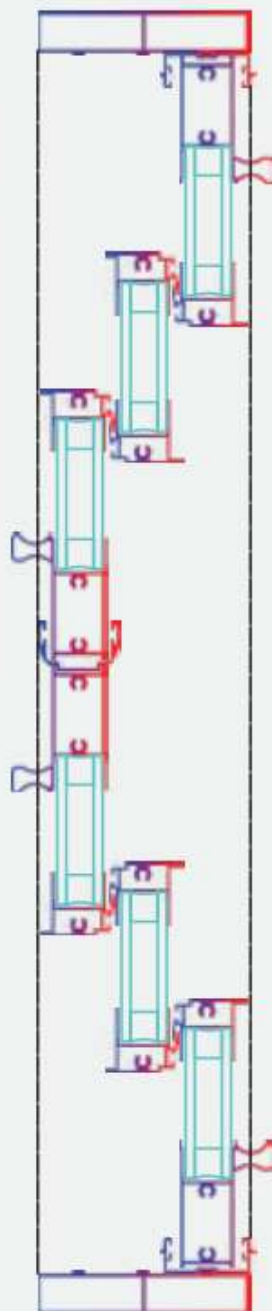
T.2406 - 0.926 kg/m

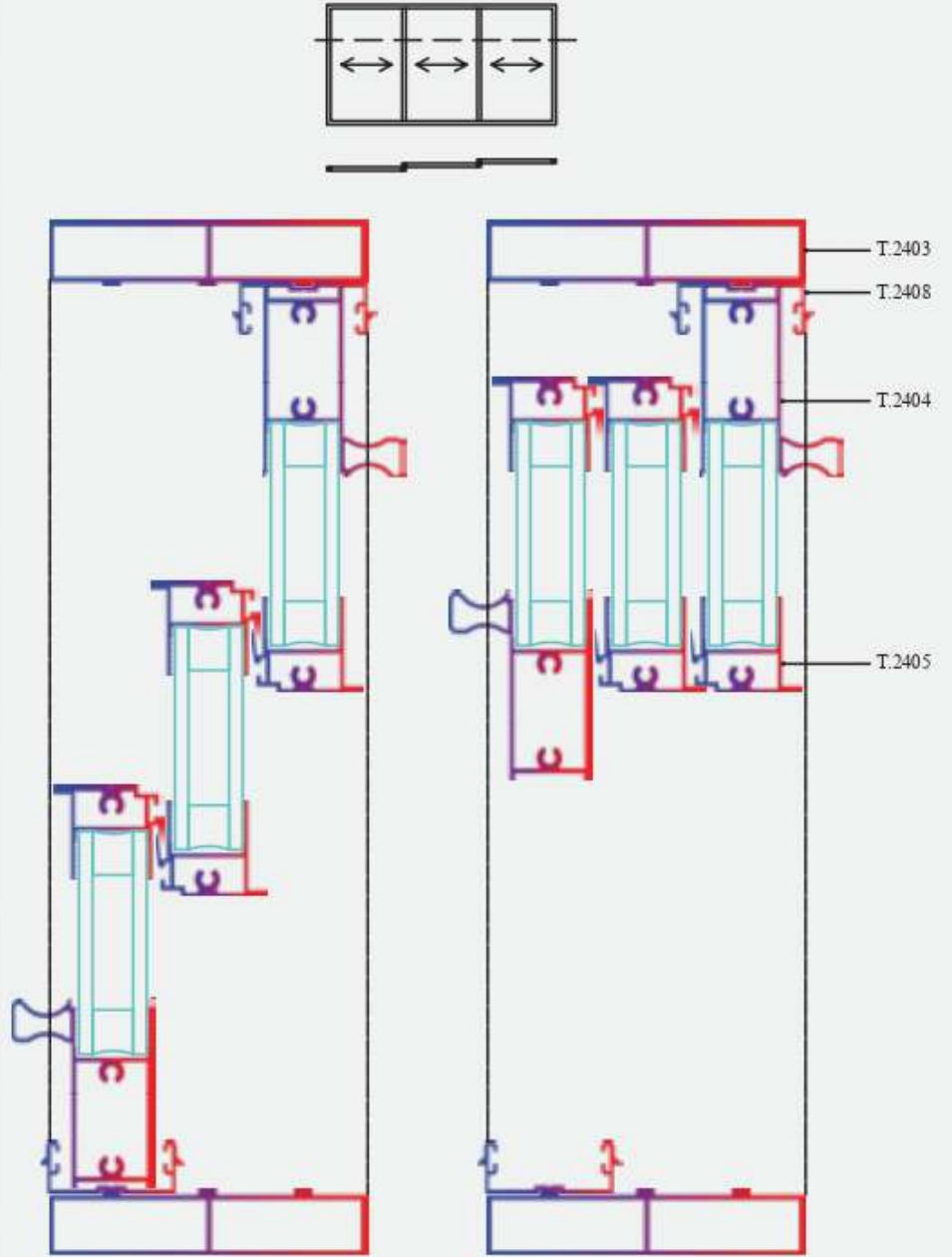
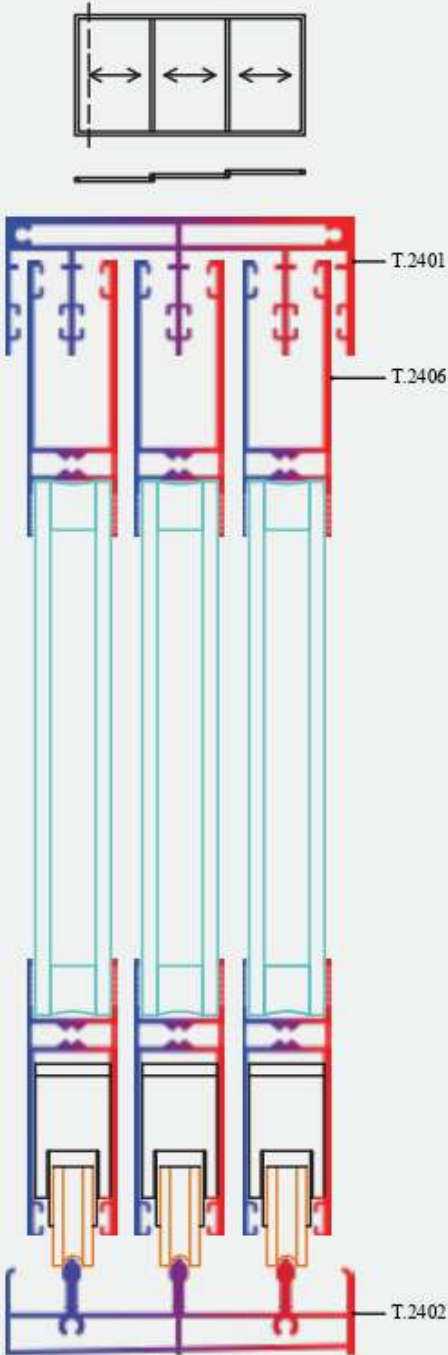


T.2403 - 1.333 kg/m



T.2408 - 1.333 kg/m





UYARI Alüminyum profillerin, yukarıda belirtilen birim ağırlıkları yaklaşık olarak hesaplanmıştır. Gerçek birim ağırlıkları, teslimat sırasında yapılan tartım işlemi sonucuna göre hesaplanacaktır.
WARNING Above mentioned aluminium profiles unit weights have been theoretically calculated. The actual unit weight will be calculated on delivery to put into the invoicing process.